

KENGETALLEN KOSTPRIJSBEREKENIG

Ranking Deelname per sportsoort

PER HOOFDSPORTSOORT

2014

	Sportsoort	deelname	nadelig saldo totaal	nadelig saldo per deelname	opbrengst per deelname	kostendeckingspercentage
1	Buitensporten	1.696.670	4.785.599	2,82	0,70	19,81%
2	Binnensporten	1.182.492	3.084.923	2,61	2,36	47,45%
3	Zwemmen	1.082.100	5.021.480	4,64	5,38	53,68%
4	Schaatsen	254.900	1.154.185	4,53	4,68	50,85%
Totaal		4.216.162	14.046.187			

2012

	deelname	nadelig saldo totaal	nadelig saldo per deelname	opbrengst per deelname	kostendeckingspercentage
	1.662.355	5.084.588	3,06	0,66	17,72%
	1.138.577	3.177.558	2,79	2,27	44,84%
	1.091.900	6.863.377	6,29	4,25	40,32%
	257.000	1.608.936	6,26	3,46	35,56%
Totaal		4.149.832	16.734.459		

Mutatie

	deelname	nadelig saldo totaal	nadelig saldo per deelname	opbrengst per deelname	kostendeckingspercentage
	34.315	-298.989	-0,24	0,04	2,09%
	43.915	-92.635	-0,18	0,09	2,61%
	-9.800	-1.841.897	-1,65	1,13	13,36%
	-2.100	-454.751	-1,73	1,22	15,29%
Totaal		66.330	-2.688.272		

PER SPORTSOORT GEDETAILLEERD

	Sportsoort	deelname	nadelig saldo totaal	nadelig saldo per deelname	opbrengst per deelname	kostendeckingspercentage
1	Voetbal, buiten	707.040	2.851.488	4,03	0,47	10,37%
2	Zwemmen, recreatie	655.100	2.836.536	4,33	6,55	60,22%
3	Onderwijs, binnen	495.878	696.261	1,40	2,94	67,65%
4	Tennis, buiten	400.440	761.845	1,90	1,66	46,57%
5	Hockey, buiten	294.560	435.790	1,48	0,28	16,00%
6	Zwemmen, vereniging	263.877	1.475.187	5,59	2,99	34,82%
7	Volleybal	160.079	402.923	2,52	0,64	20,29%
8	Zwemmen, Lessen	145.000	619.024	4,27	4,39	50,68%
9	Atletiek	144.700	186.494	1,29	0,21	13,86%
10	Schaatsen, recreatie	129.900	247.627	1,91	6,20	76,50%
11	Schaatsen, vereniging	124.000	899.473	7,25	3,10	29,97%
12	Overigen, binnen	109.869	386.532	3,52	1,63	31,63%
13	Korfbal, buiten	78.400	56.912	0,73	0,42	36,70%
14	Voetbal, zaal	65.790	452.540	6,88	2,27	24,85%
15	Gymnastiek	53.627	89.862	1,68	1,12	40,05%
16	Turnen	47.467	91.641	1,93	1,33	40,74%
17	Badminton	38.076	98.040	2,57	2,06	44,49%
18	Basketbal	34.447	88.553	2,57	2,17	45,81%
19	Tennis, binnen	33.955	277.019	8,16	6,01	42,40%
20	Korfbal, binnen	32.197	140.531	4,36	1,99	31,32%
21	Hockey, binnen	30.478	276.487	9,07	2,14	19,07%
22	Overigen, buiten	30.000	320.385	10,68	0,87	7,51%
23	Gevechtssport	29.280	5.009	0,17	1,38	88,94%
24	Evenementen, binnen	28.570	-15.818	-0,55	7,07	108,50%
25	Cruijff-Courts	25.550	64.934	2,54	0,00	0,00%
26	Handbal, binnen	22.781	95.344	4,19	2,05	32,90%
27	Zwemmen, Onderwijs	18.123	90.733	5,01	5,63	52,92%
28	Handbal, buiten	9.700	61.926	6,38	1,03	13,90%
29	Honk-softbal	6.280	45.825	7,30	0,96	11,58%
30	Schaatsen, Onderwijs	1.000	7.085	7,09	3,00	29,75%
Totaal		4.216.162	14.046.187	3,33		

	deelname	nadelig saldo totaal	nadelig saldo per deelname	opbrengst per deelname	kostendeckingspercentage
	694.640	3.059.834	4,40	0,38	7,97%
	684.900	4.325.111	6,31	4,97	44,04%
	456.806	613.214	1,34	2,74	67,10%
	400.620	872.905	2,18	1,66	43,28%
	288.960	515.791	1,78	0,24	11,95%
	264.847	1.951.565	7,37	2,49	25,24%
	145.291	240.432	1,65	0,86	34,16%
	125.000	550.281	4,40	3,90	46,98%
	135.000	146.514	1,09	0,23	17,46%
	132.000	376.441	2,85	4,84	62,93%
	125.000	1.232.495	9,86	1,99	16,81%
	117.062	497.916	4,25	1,53	26,51%
	75.360	81.544	1,08	0,35	24,18%
	52.108	389.151	7,47	2,38	24,20%
	55.128	130.385	2,37	1,25	34,54%
	45.150	116.107	2,58	1,26	32,82%
	39.563	125.096	3,16	1,66	34,42%
	38.548	119.359	3,10	1,86	37,54%
	40.482	478.504	11,82	5,39	31,33%
	37.644	154.091	4,10	1,65	28,65%
	26.195	235.688	9,00	1,80	16,66%
	30.000	217.811	7,26	0,70	8,79%
	27.480	18.458	0,67	1,02	60,37%
	31.000	-56.407	-1,82	7,71	130,89%
	21.900	55.406	2,53	0,00	0,00%
	26.121	115.564	4,43	1,77	28,60%
	17.153	36.420	2,12	4,96	70,00%
	8.875	68.705	7,74	1,13	12,71%
	7.000	66.078	9,44	0,86	8,32%
	0	0	0,00	0,00	0,00%
Totaal		4.149.833	16.734.459	4,03	

	deelname	nadelig saldo totaal	nadelig saldo per deelname	opbrengst per deelname	kostendeckingspercentage
	12.400	-208.346	-0,37	0,09	2,40%
	-29.800	-1.488.575	-1,98	1,58	16,18%
	39.072	83.047	0,06	0,20	0,55%
	-180	-111.060	-0,28	0,00	3,29%
	5.600	-80.001	-0,30	0,04	4,05%
	-970	-476.378	-1,78	0,50	9,58%
	14.788	162.491	0,87	-0,22	-13,87%
	20.000	68.743	-0,13	0,49	3,70%
	9.700	39.980	0,20	-0,02	-3,60%
	-2.100	-128.814	-0,94	1,36	13,57%
	-1.000	-333.022	-2,61	1,11	13,16%
	-7.193	-111.384	-0,73	0,10	5,12%
	3.040	-24.632	-0,35	0,07	12,52%
	13.682	63.389	-0,59	-0,11	0,65%
	-1.501	-40.523	-0,69	-0,13	5,51%
	2.317	-24.466	-0,65	0,07	7,92%
	-1.487	-27.056	-0,59	0,40	10,07%
	-4.101	-30.806	-0,53	0,31	8,27%
	-6.527	-201.485	-3,66	0,62	11,07%
	-5.447	-13.560	0,26	0,34	2,67%
	4.283	40.799	0,07	0,34	2,41%
	0	102.574	3,42	0,17	-1,28%
	1.800	-13.449	-0,50	0,36	28,57%
	-2.430	40.589	1,27	-0,64	-22,39%
	3.650	9.528	0,01	0,00	0,00%
	-3.340	-20.220	-0,24	0,28	4,30%
	970	54.313	2,89	0,67	-17,08%
	825	-6.779	-1,36	-0,10	1,19%
	-720	-20.253	-2,14	0,10	3,26%
	1.000	7.085	7,09	3,00	29,75%
Totaal		66.329	-2.688.272	-0,70	

0

0

0

in%

1,6%

-16,1%

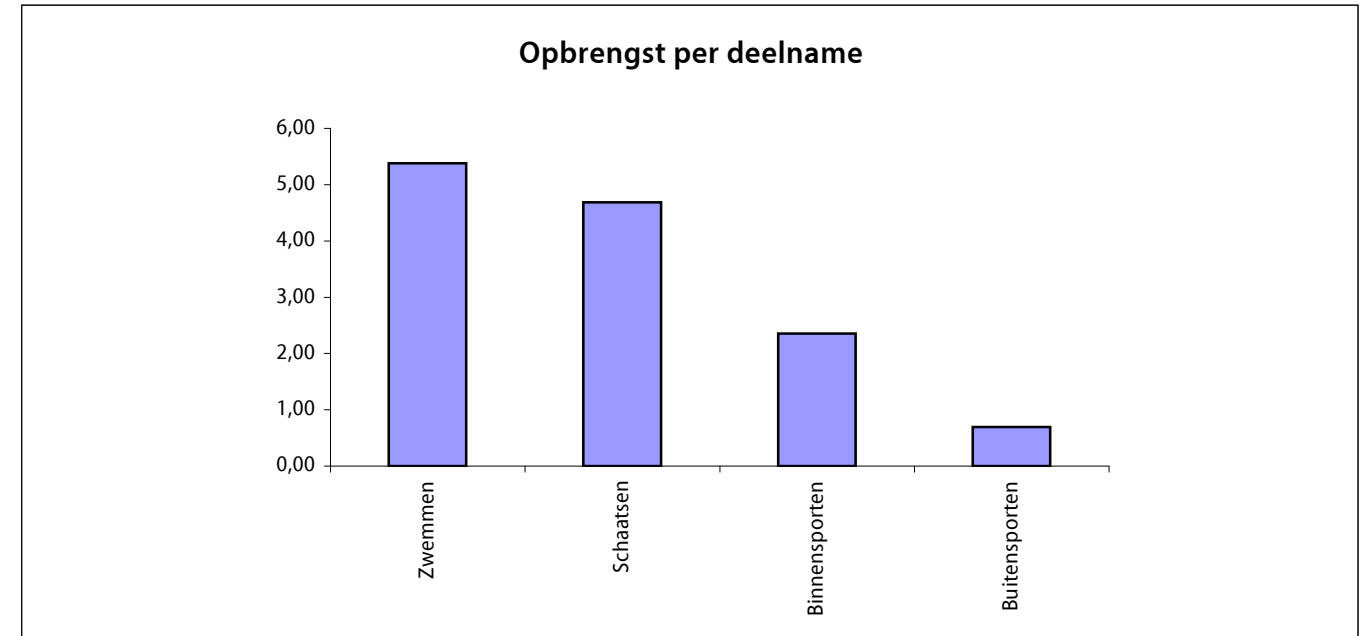
-17,4%

KENGETALLEN KOSTPRIJSBEREKENIG

Ranking opbrengst per deelname

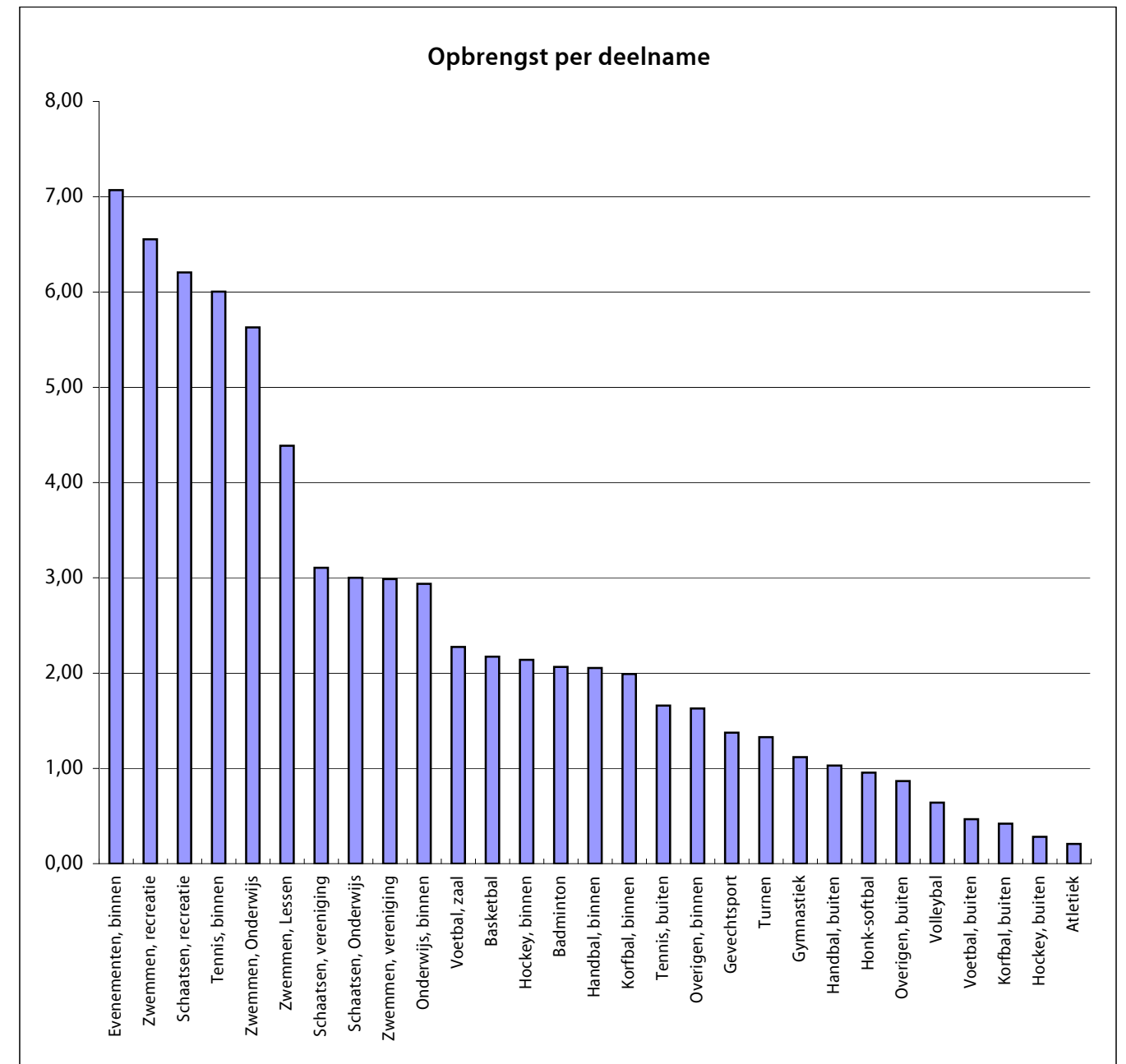
PER HOOFDSPORTSOORT

	Sportsoort	opbrengst per deelname	deelname	nadelig saldo totaal	nadelig saldo per deelname	kostendeckings percentage
1	Zwemmen	5,38	1.082.100	5.021.480	4,64	53,68%
2	Schaatsen	4,68	254.900	1.154.185	4,53	50,85%
3	Binnensporten	2,36	1.182.492	3.084.923	2,61	47,45%
4	Buitensporten	0,70	1.696.670	4.785.599	2,82	19,81%



PER SPORTSOORT

	Sportsoort	opbrengst per deelname	deelname	nadelig saldo totaal	nadelig saldo per deelname	kostendeckings percentage
1	Evenementen, binnen	7,07	28.570	-15.818	-0,55	108,50%
2	Zwemmen, recreatie	6,55	655.100	2.836.536	4,33	60,22%
3	Schaatsen, recreatie	6,20	129.900	247.627	1,91	76,50%
4	Tennis, binnen	6,01	33.955	277.019	8,16	42,40%
5	Zwemmen, Onderwijs	5,63	18.123	90.733	5,01	52,92%
6	Zwemmen, Lessen	4,39	145.000	619.024	4,27	50,68%
7	Schaatsen, vereniging	3,10	124.000	899.473	7,25	29,97%
8	Schaatsen, Onderwijs	3,00	1.000	7.085	7,09	29,75%
9	Zwemmen, vereniging	2,99	263.877	1.475.187	5,59	34,82%
10	Onderwijs, binnen	2,94	495.878	696.261	1,40	67,65%
11	Voetbal, zaal	2,27	65.790	452.540	6,88	24,85%
12	Basketbal	2,17	34.447	88.553	2,57	45,81%
13	Hockey, binnen	2,14	30.478	276.487	9,07	19,07%
14	Badminton	2,06	38.076	98.040	2,57	44,49%
15	Handbal, binnen	2,05	22.781	95.344	4,19	32,90%
16	Korfbal, binnen	1,99	32.197	140.531	4,36	31,32%
17	Tennis, buiten	1,66	400.440	761.845	1,90	46,57%
18	Overigen, binnen	1,63	109.869	386.532	3,52	31,63%
19	Gevechtssport	1,38	29.280	5.009	0,17	88,94%
20	Turnen	1,33	47.467	91.641	1,93	40,74%
21	Gymnastiek	1,12	53.627	89.862	1,68	40,05%
22	Handbal, buiten	1,03	9.700	61.926	6,38	13,90%
23	Honk-softbal	0,96	6.280	45.825	7,30	11,58%
24	Overigen, buiten	0,87	30.000	320.385	10,68	7,51%
25	Volleybal	0,64	160.079	402.923	2,52	20,29%
26	Voetbal, buiten	0,47	707.040	2.851.488	4,03	10,37%
27	Korfbal, buiten	0,42	78.400	56.912	0,73	36,70%
28	Hockey, buiten	0,28	294.560	435.790	1,48	16,00%
29	Atletiek	0,21	144.700	186.494	1,29	13,86%
30	Cruijff-Courts	0,00	25.550	64.934	2,54	0,00%
	Totaal		4.216.162	14.046.187		



KENGETALLEN KOSTPRIJSBEREKENIG

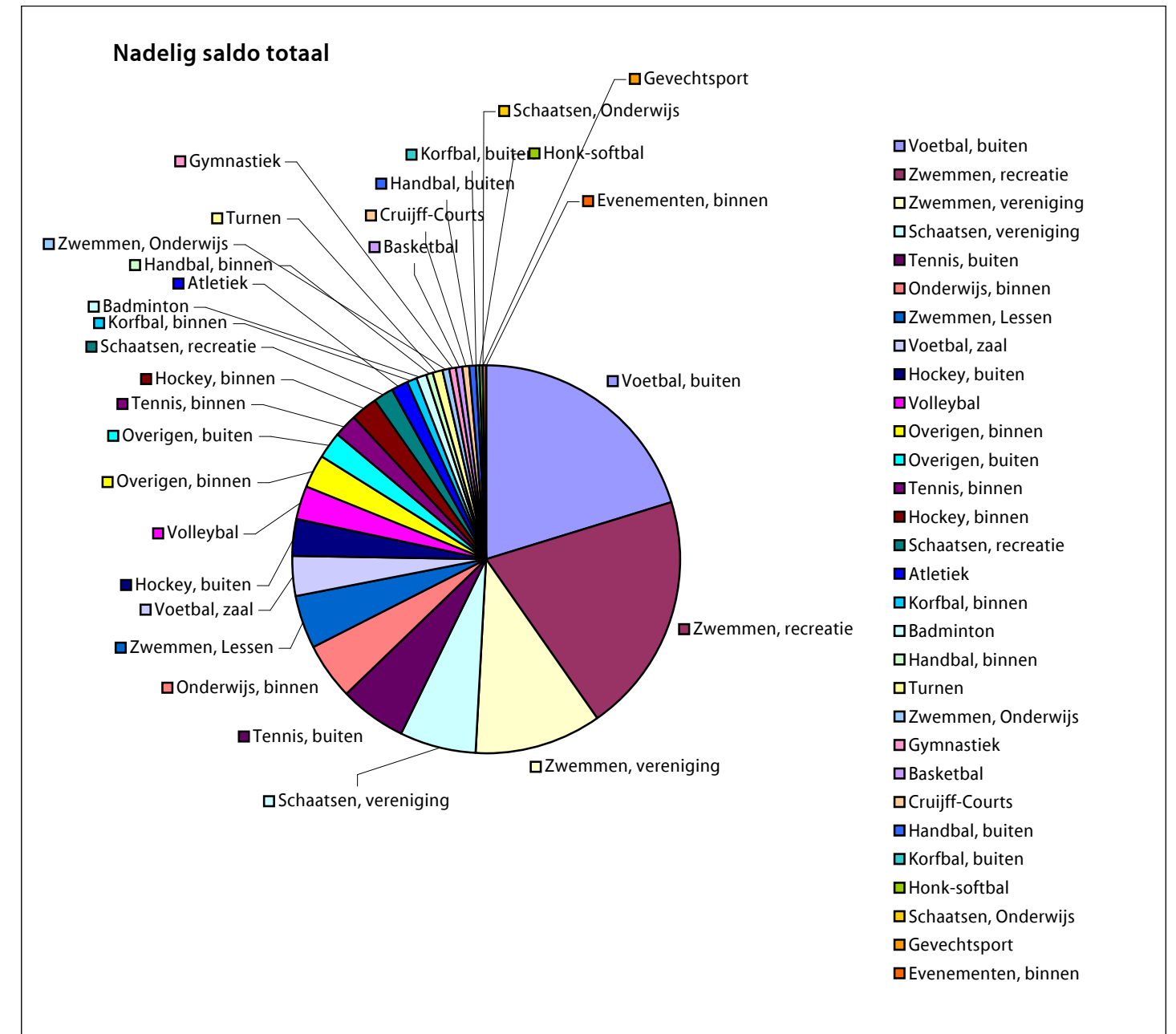
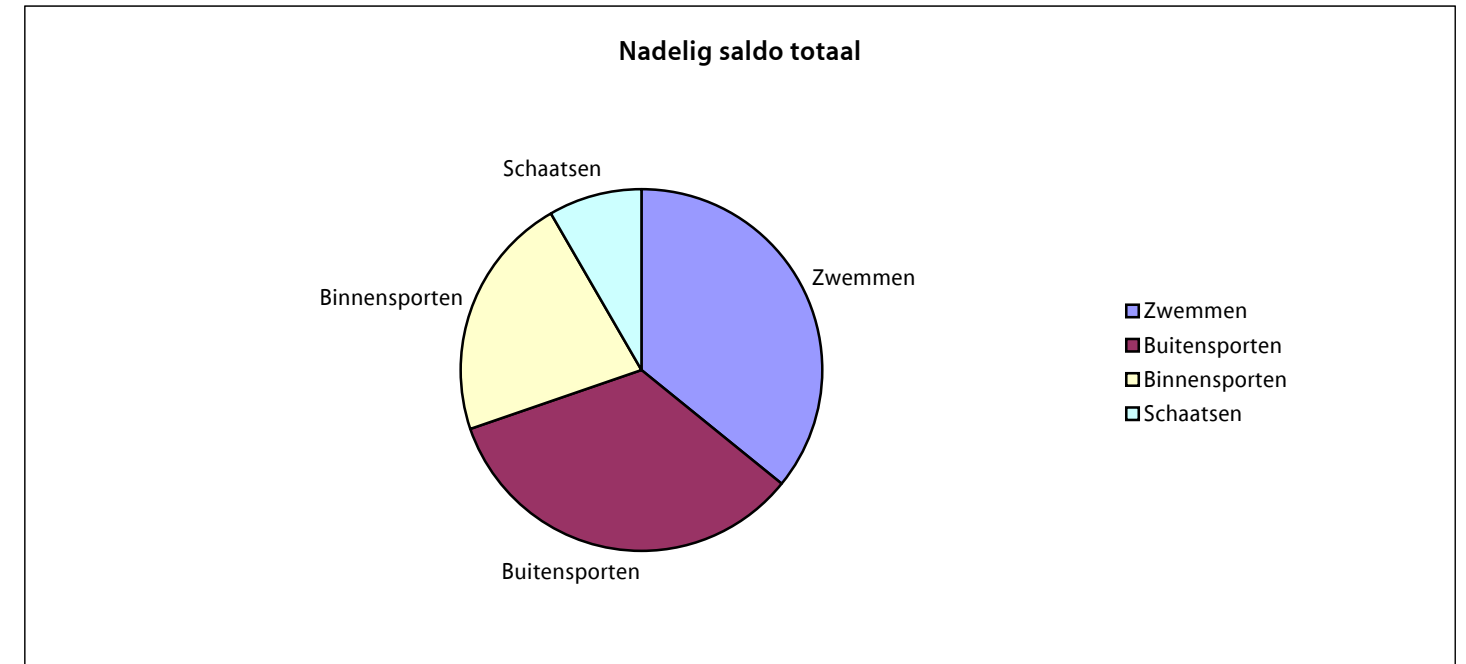
Ranking nadelig saldo totaal

PER HOOFDSPORTSOORT

	Sportsoort	nadelig saldo totaal	nadelig saldo per deelname	deelname	opbrengst per deelname	kostendeckings percentage
1	Zwemmen	5.021.480	4,64	1.082.100	5,38	53,68%
2	Buitensporten	4.785.599	2,82	1.696.670	0,70	19,81%
3	Binnensporten	3.084.923	2,61	1.182.492	2,36	47,45%
4	Schaatsen	1.154.185	4,53	254.900	4,68	50,85%
	Totaal	14.046.187				

PER SPORTSOORT

	Sportsoort	nadelig saldo totaal	nadelig saldo per deelname	deelname	opbrengst per deelname	kostendeckings percentage
1	Voetbal, buiten	2.851.488	4,03	707.040	0,47	10,37%
2	Zwemmen, recreatie	2.836.536	4,33	655.100	6,55	60,22%
3	Zwemmen, vereniging	1.475.187	5,59	263.877	2,99	34,82%
4	Schaatsen, vereniging	899.473	7,25	124.000	3,10	29,97%
5	Tennis, buiten	761.845	1,90	400.440	1,66	46,57%
6	Onderwijs, binnen	696.261	1,40	495.878	2,94	67,65%
7	Zwemmen, Lessen	619.024	4,27	145.000	4,39	50,68%
8	Voetbal, zaal	452.540	6,88	65.790	2,27	24,85%
9	Hockey, buiten	435.790	1,48	294.560	0,28	16,00%
10	Volleybal	402.923	2,52	160.079	0,64	20,29%
11	Overigen, binnen	386.532	3,52	109.869	1,63	31,63%
12	Overigen, buiten	320.385	10,68	30.000	0,87	7,51%
13	Tennis, binnen	277.019	8,16	33.955	6,01	42,40%
14	Hockey, binnen	276.487	9,07	30.478	2,14	19,07%
15	Schaatsen, recreatie	247.627	1,91	129.900	6,20	76,50%
16	Atletiek	186.494	1,29	144.700	0,21	13,86%
17	Korfbal, binnen	140.531	4,36	32.197	1,99	31,32%
18	Badminton	98.040	2,57	38.076	2,06	44,49%
19	Handbal, binnen	95.344	4,19	22.781	2,05	32,90%
20	Turnen	91.641	1,93	47.467	1,33	40,74%
21	Zwemmen, Onderwijs	90.733	5,01	18.123	5,63	52,92%
22	Gymnastiek	89.862	1,68	53.627	1,12	40,05%
23	Basketbal	88.553	2,57	34.447	2,17	45,81%
24	Cruijff-Courts	64.934	2,54	25.550	0,00	0,00%
25	Handbal, buiten	61.926	6,38	9.700	1,03	13,90%
26	Korfbal, buiten	56.912	0,73	78.400	0,42	36,70%
27	Honk-softbal	45.825	7,30	6.280	0,96	11,58%
28	Schaatsen, Onderwijs	7.085	7,09	1.000	3,00	29,75%
29	Gevechtssport	5.009	0,17	29.280	1,38	88,94%
30	Evenementen, binnen	-15.818	-0,55	28.570	7,07	108,50%
	Totaal	14.046.187		4.216.162		

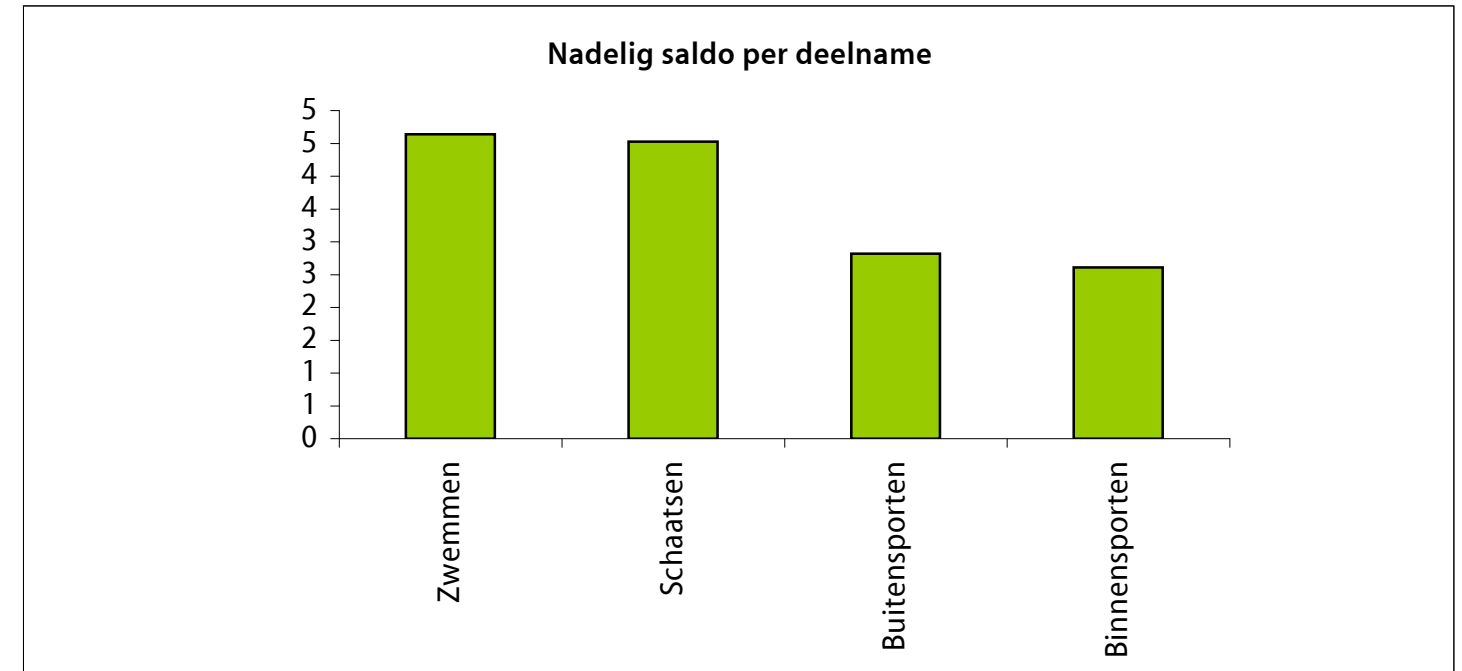


KENGETALLEN KOSTPRIJSBEREKENIG

Ranking nadelig saldo per deelname

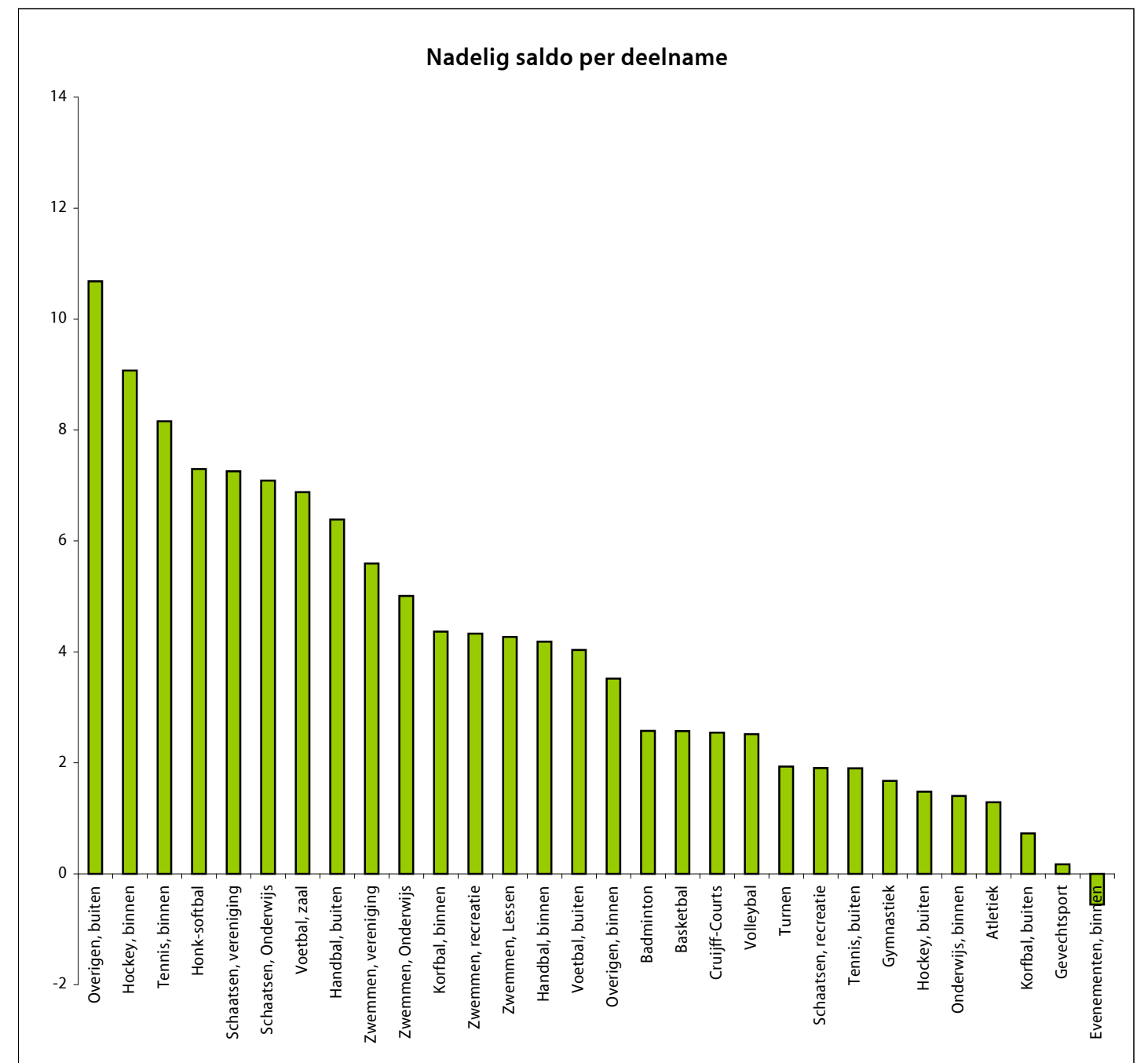
PER HOOFDSPORTSOORT

	Sportsoort	nadelig saldo per deelname	deelname	nadelig saldo totaal	opbrengst per deelname	kostendeckings percentage
1	Zwemmen	4,64	1.082.100	5.021.480	5,38	53,68%
2	Schaatsen	4,53	254.900	1.154.185	4,68	50,85%
3	Buitensporten	2,82	1.696.670	4.785.599	0,70	19,81%
4	Binnensporten	2,61	1.182.492	3.084.923	2,36	47,45%



PER SPORTSOORT

	Sportsoort	nadelig saldo per deelname	deelname	nadelig saldo totaal	opbrengst per deelname	kostendeckings percentage
1	Overigen, buiten	10,68	30.000	320.385	0,87	7,51%
2	Hockey, binnen	9,07	30.478	276.487	2,14	19,07%
3	Tennis, binnen	8,16	33.955	277.019	6,01	42,40%
4	Honk-softbal	7,30	6.280	45.825	0,96	11,58%
5	Schaatsen, vereniging	7,25	124.000	899.473	3,10	29,97%
6	Schaatsen, Onderwijs	7,09	1.000	7.085	3,00	29,75%
7	Voetbal, zaal	6,88	65.790	452.540	2,27	24,85%
8	Handbal, buiten	6,38	9.700	61.926	1,03	13,90%
9	Zwemmen, vereniging	5,59	263.877	1.475.187	2,99	34,82%
10	Zwemmen, Onderwijs	5,01	18.123	90.733	5,63	52,92%
11	Korfbal, binnen	4,36	32.197	140.531	1,99	31,32%
12	Zwemmen, recreatie	4,33	655.100	2.836.536	6,55	60,22%
13	Zwemmen, Lessen	4,27	145.000	619.024	4,39	50,68%
14	Handbal, binnen	4,19	22.781	95.344	2,05	32,90%
15	Voetbal, buiten	4,03	707.040	2.851.488	0,47	10,37%
16	Overigen, binnen	3,52	109.869	386.532	1,63	31,63%
17	Badminton	2,57	38.076	98.040	2,06	44,49%
18	Basketbal	2,57	34.447	88.553	2,17	45,81%
19	Cruiff-Courts	2,54	25.550	64.934	0,00	0,00%
20	Volleybal	2,52	160.079	402.923	0,64	20,29%
21	Turnen	1,93	47.467	91.641	1,33	40,74%
22	Schaatsen, recreatie	1,91	129.900	247.627	6,20	76,50%
23	Tennis, buiten	1,90	400.440	761.845	1,66	46,57%
24	Gymnastiek	1,68	53.627	89.862	1,12	40,05%
25	Hockey, buiten	1,48	294.560	435.790	0,28	16,00%
26	Onderwijs, binnen	1,40	495.878	696.261	2,94	67,65%
27	Atletiek	1,29	144.700	186.494	0,21	13,86%
28	Korfbal, buiten	0,73	78.400	56.912	0,42	36,70%
29	Gevechtssport	0,17	29.280	5.009	1,38	88,94%
30	Evenementen, binnen	-0,55	28.570	-15.818	7,07	108,50%
	Totaal		4.216.162	14.046.187		

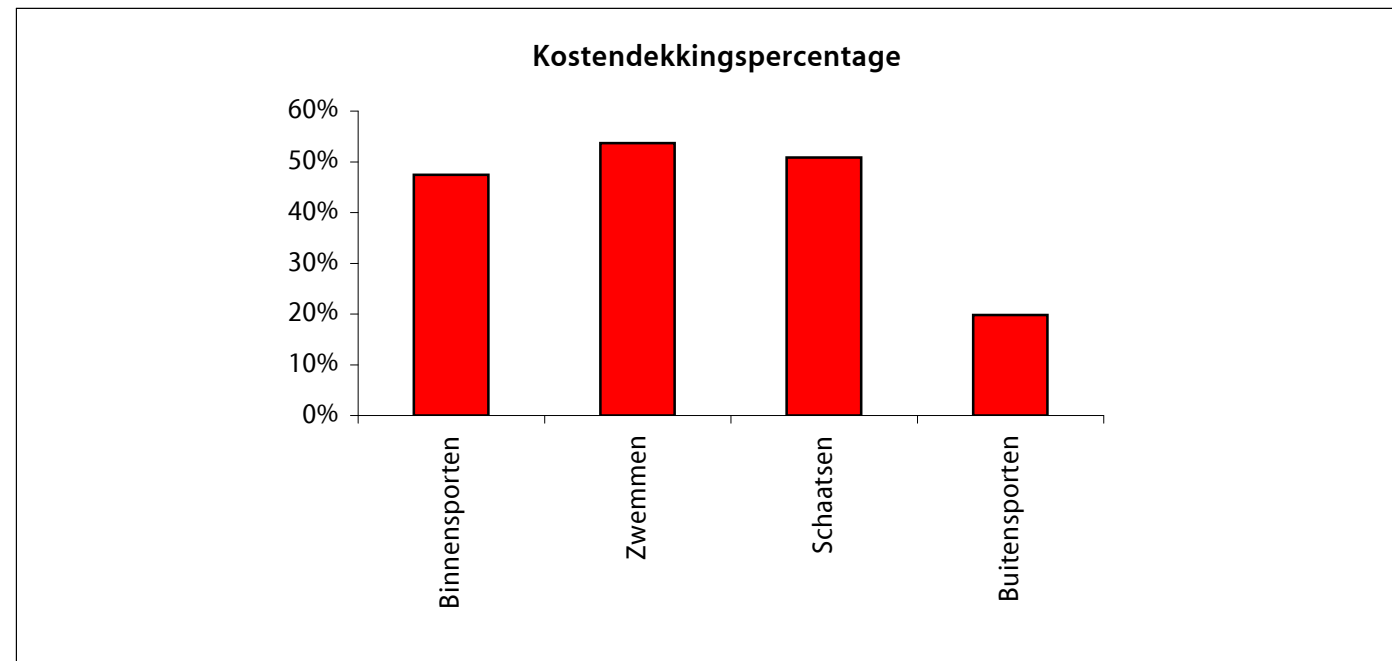


KENGETALLEN KOSTPRIJSBEREKENIG

Ranking kostendekkingspercentage

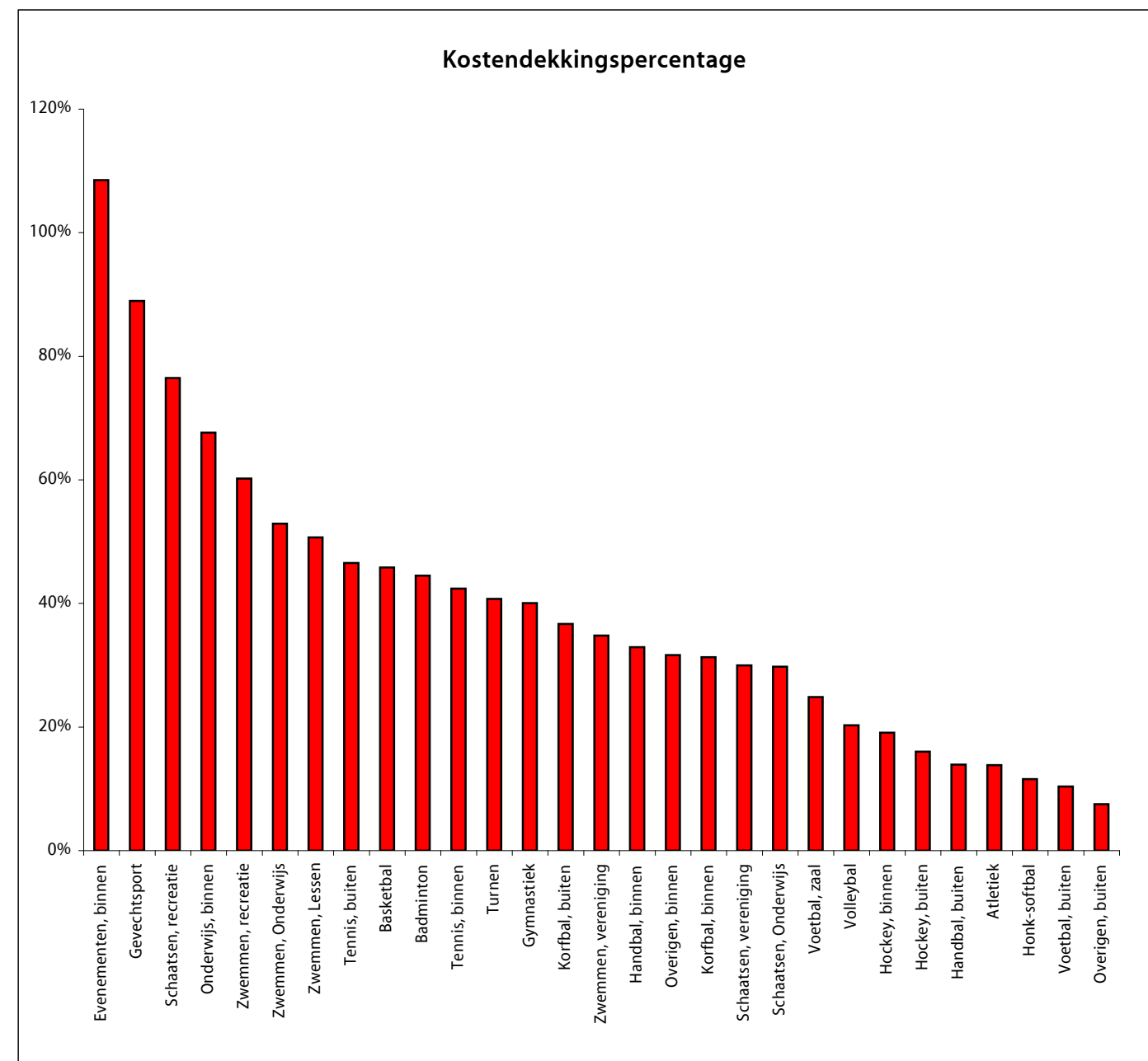
PER HOOFDSORTSOORT

	Sportsoort	kostendekkingspercentage	nadelig saldo per deelname	deelname	nadelig saldo totaal	opbrengst per deelname
1	Binnensporten	47,45%	2,61	1.182.492	3.084.923	2,36
2	Zwemmen	53,68%	4,64	1.082.100	5.021.480	5,38
3	Schaatsen	50,85%	4,53	254.900	1.154.185	4,68
4	Buitensporten	19,81%	2,82	1.696.670	4.785.599	0,70



PER SPORTSOORT

	Sportsoort	kostendekkingspercentage	nadelig saldo per deelname	deelname	nadelig saldo totaal	opbrengst per deelname
1	Evenementen, binnen	108,50%	-0,55	28.570	-15.818	7,07
2	Gevechtssport	88,94%	0,17	29.280	5.009	1,38
3	Schaatsen, recreatie	76,50%	1,91	129.900	247.627	6,20
4	Onderwijs, binnen	67,65%	1,40	495.878	696.261	2,94
5	Zwemmen, recreatie	60,22%	4,33	655.100	2.836.536	6,55
6	Zwemmen, Onderwijs	52,92%	5,01	18.123	90.733	5,63
7	Zwemmen, Lessen	50,68%	4,27	145.000	619.024	4,39
8	Tennis, buiten	46,57%	1,90	400.440	761.845	1,66
9	Basketbal	45,81%	2,57	34.447	88.553	2,17
10	Badminton	44,49%	2,57	38.076	98.040	2,06
11	Tennis, binnen	42,40%	8,16	33.955	277.019	6,01
12	Turnen	40,74%	1,93	47.467	91.641	1,33
13	Gymnastiek	40,05%	1,68	53.627	89.862	1,12
14	Korfbal, buiten	36,70%	0,73	78.400	56.912	0,42
15	Zwemmen, vereniging	34,82%	5,59	263.877	1.475.187	2,99
16	Handbal, binnen	32,90%	4,19	22.781	95.344	2,05
17	Overigen, binnen	31,63%	3,52	109.869	386.532	1,63
18	Korfbal, binnen	31,32%	4,36	32.197	140.531	1,99
19	Schaatsen, vereniging	29,97%	7,25	124.000	899.473	3,10
20	Schaatsen, Onderwijs	29,75%	7,09	1.000	7.085	3,00
21	Voetbal, zaal	24,85%	6,88	65.790	452.540	2,27
22	Volleybal	20,29%	2,52	160.079	402.923	0,64
23	Hockey, binnen	19,07%	9,07	30.478	276.487	2,14
24	Hockey, buiten	16,00%	1,48	294.560	435.790	0,28
25	Handbal, buiten	13,90%	6,38	9.700	61.926	1,03
26	Atletiek	13,86%	1,29	144.700	186.494	0,21
27	Honk-softbal	11,58%	7,30	6.280	45.825	0,96
28	Voetbal, buiten	10,37%	4,03	707.040	2.851.488	0,47
29	Overigen, buiten	7,51%	10,68	30.000	320.385	0,87
30	Cruijff-Courts	0,00%	2,54	25.550	64.934	0,00
	Totaal			4.216.162	14.046.187	



KENGETALLEN KOSTPRIJSBEREKENIG

Ranking deelname per sportsoort

PER HOOFDSPOORTSOORT

	Sportsoort	deelname	nadelig saldo totaal	nadelig saldo per deelname	opbrengst per deelname	kostendeckingspercentage
1	Buitensporten	1.696.670	4.785.599	2,82	0,70	19,81%
2	Binnensporten	1.182.492	3.084.923	2,61	2,36	47,45%
3	Zwemmen	1.082.100	5.021.480	4,64	5,38	53,68%
4	Schaatsen	254.900	1.154.185	4,53	4,68	50,85%
	Totaal	4.216.162				

PER SPORTSOORT

	Sportsoort	deelname	nadelig saldo totaal	nadelig saldo per deelname	opbrengst per deelname	kostendeckingspercentage
1	Voetbal, buiten	707.040	2.851.488	4,03	0,47	10,37%
2	Zwemmen, recreatie	655.100	2.836.536	4,33	6,55	60,22%
3	Onderwijs, binnen	495.878	696.261	1,40	2,94	67,65%
4	Tennis, buiten	400.440	761.845	1,90	1,66	46,57%
5	Hockey, buiten	294.560	435.790	1,48	0,28	16,00%
6	Zwemmen, vereniging	263.877	1.475.187	5,59	2,99	34,82%
7	Volleybal	160.079	402.923	2,52	0,64	20,29%
8	Zwemmen, Lessen	145.000	619.024	4,27	4,39	50,68%
9	Atletiek	144.700	186.494	1,29	0,21	13,86%
10	Schaatsen, recreatie	129.900	247.627	1,91	6,20	76,50%
11	Schaatsen, vereniging	124.000	899.473	7,25	3,10	29,97%
12	Overigen, binnen	109.869	386.532	3,52	1,63	31,63%
13	Korfbal, buiten	78.400	56.912	0,73	0,42	36,70%
14	Voetbal, zaal	65.790	452.540	6,88	2,27	24,85%
15	Gymnastiek	53.627	89.862	1,68	1,12	40,05%
16	Turnen	47.467	91.641	1,93	1,33	40,74%
17	Badminton	38.076	98.040	2,57	2,06	44,49%
18	Basketbal	34.447	88.553	2,57	2,17	45,81%
19	Tennis, binnen	33.955	277.019	8,16	6,01	42,40%
20	Korfbal, binnen	32.197	140.531	4,36	1,99	31,32%
21	Hockey, binnen	30.478	276.487	9,07	2,14	19,07%
22	Overigen, buiten	30.000	320.385	10,68	0,87	7,51%
23	Gevechtssport	29.280	5.009	0,17	1,38	88,94%
24	Evenementen, binnen	28.570	-15.818	-0,55	7,07	108,50%
25	Cruiff-Courts	25.550	64.934	2,54	0,00	0,00%
26	Handbal, binnen	22.781	95.344	4,19	2,05	32,90%
27	Zwemmen, Onderwijs	18.123	90.733	5,01	5,63	52,92%
28	Handbal, buiten	9.700	61.926	6,38	1,03	13,90%
29	Honk-softbal	6.280	45.825	7,30	0,96	11,58%
30	Schaatsen, Onderwijs	1.000	7.085	7,09	3,00	29,75%
	Totaal	4.216.162	14.046.187			

